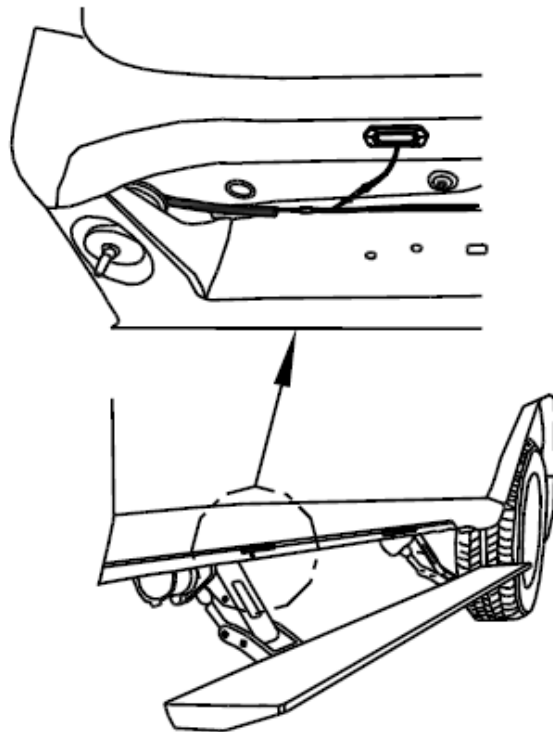


LED für ETB

Mit 3M-Doppelklebeband für einfache Installation

Für Kabelbaum mit LED-Vorbereitung (zusätzlicher 2 poliger Stecker bei den Motoren)



Technische Infos:

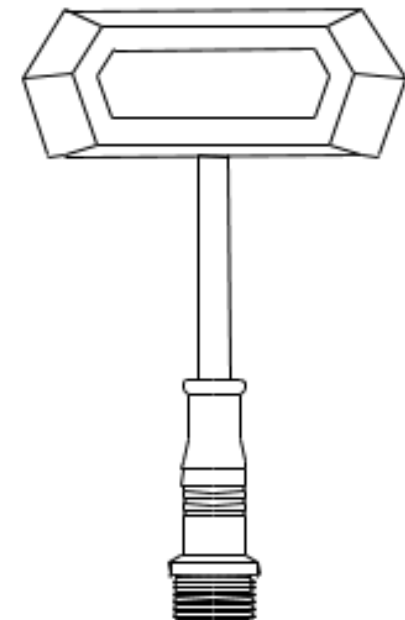
Abmessung: (BHT) 68,1mm x 26mm x 7,5mm

Spannung: 12V

Stromaufnahme: 43mA

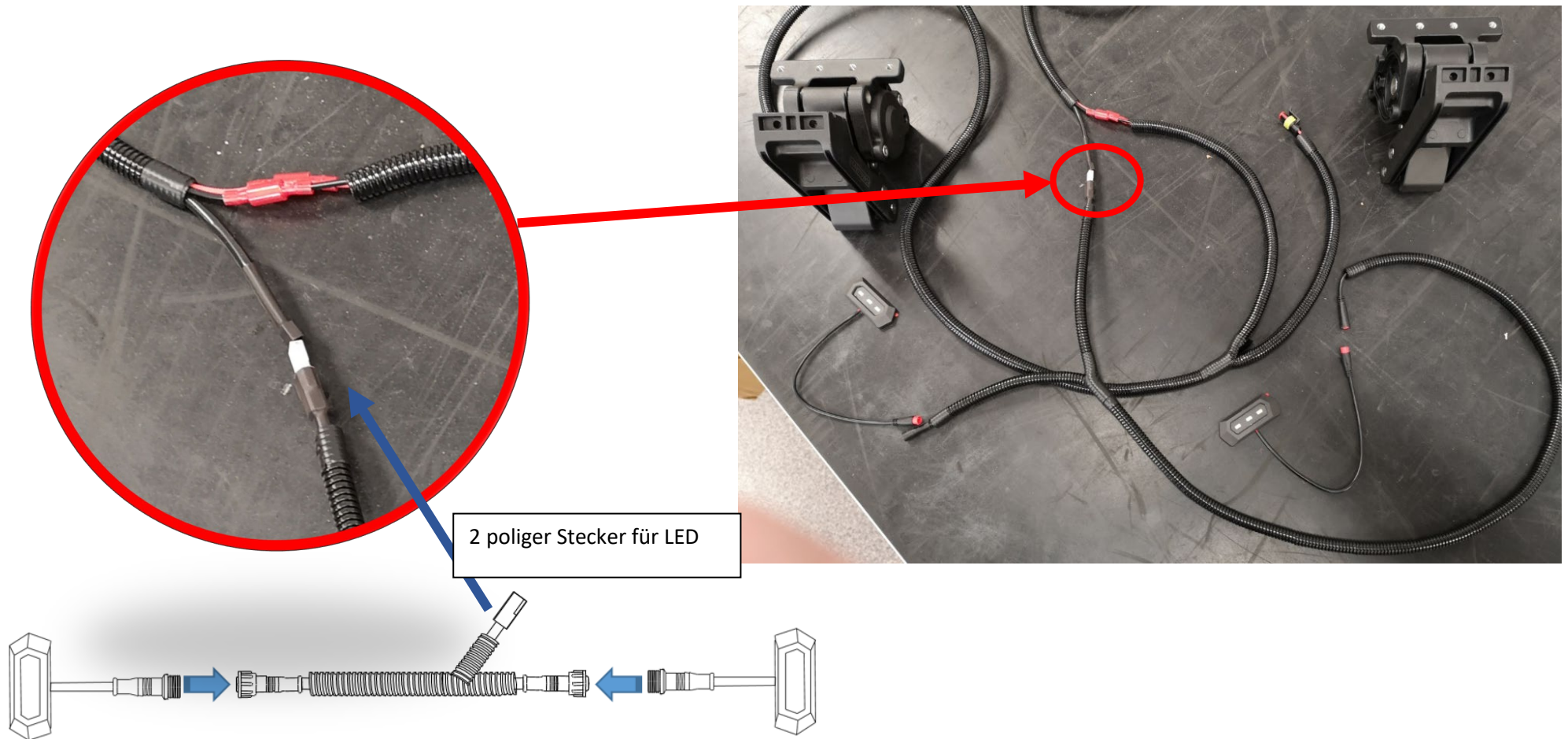
Leistung: 0,5W

IP-Standard: IP68



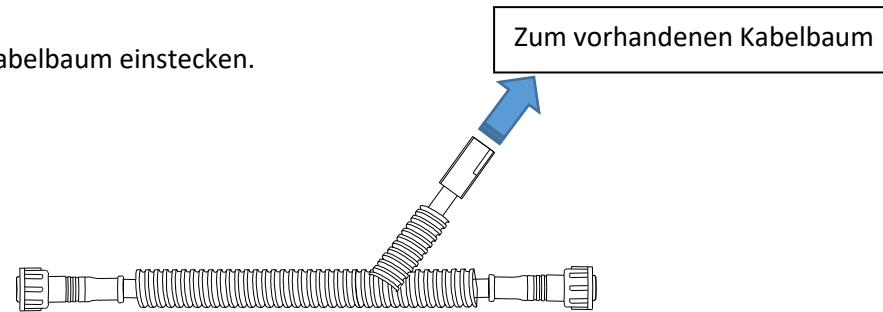
Hinweis Nachrüstung ETB-LUX

Eine Nachrüstung der ETB LUX kann nur bei einem vorhanden Kabelbaum mit LED-Vorbereitung erfolgen.
Dafür muss der vorhandene Kabelbaum einen freien 2-poligen Stecker im Bereich der Verbindungsstelle „Motorleitung“ aufweisen.

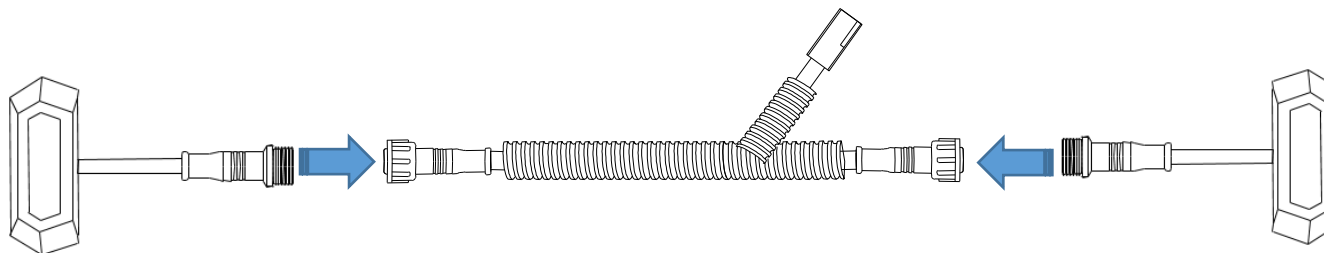


Montage

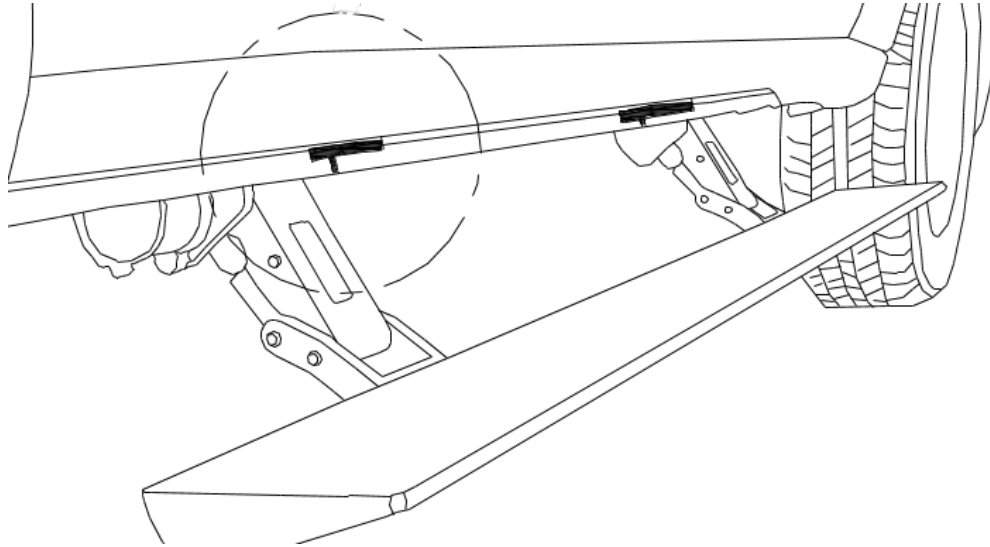
1. LED Kabel am vorhandenen Kabelbaum einstecken.



2. Beide LEDs einstecken (auf richtige Steckrichtung achten) und verschrauben. Version 1.1. wird nicht verschraubt, sondern nur gesteckt.



3. Lampen nach Wunsch unter dem Fahrzeug ausrichten, Doppelklebeband abziehen und am Fahrzeugblech ankleben. Die zu verklebende Stellen müssen absolut sauber, öl- und fettfrei sein.



Alphadynamik GmbH & Co. KG
Alte Ziegelei 5
51588 Nümbrecht

Tel.: +49 2293 / 81652-0
E-Mail: info@alphadynamik.de
www.alphadynamik.de